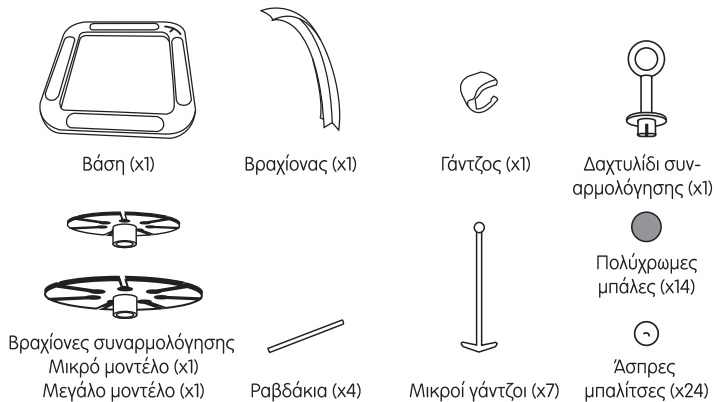


# Μπαλο Τούμπες



## Το απόλυτο παιχνίδι στρατηγικής και ισορροπίας!

### Περιεχόμενα:



Κάθε φορά που είναι η σειρά σου, τοποθέτησε τις μπαλίτσες μία-μία μέσα στη συστοιχία από τις πολύχρωμες μπάλες... παρακολούθησε πώς κουνιέται... πώς τρέμει... και σιγά-σιγά ανοίγει! Κράτησε σταθερό το χέρι σου και μείνε όσο πιο ήρεμος μπορείς! Λίγο να σου γλιστρήσει ή να βάλεις μια μπαλίτσα σε λάθος θέση και μπορεί να πέσουν μαζί με αυτήν και οι υπόλοιπες!

### Προετοιμασία:

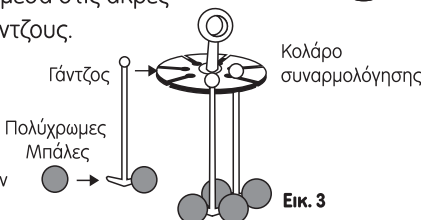
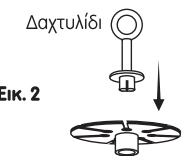
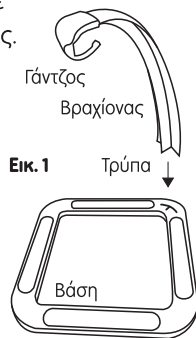
- Εάν είναι η πρώτη φορά που παίζεις, βγάλε όλα τα κομμάτια από τις πλαστικές σακούλες.
- Τοποθέτησε τη βάση σε μια λεία, επίπεδη επιφάνεια. Τοποθέτησε την άκρη του βραχίονα μέσα στην τρύπα της βάσης και σύνδεσε το γάντζο στην κορυφή (εικ.1). Μη μετακινήσεις τη βάση από τη θέση της αφού έχει ξεκινήσει το παιχνίδι.
- Πάρε το δαχτυλίδι συναρμολόγησης και τοποθέτησε την εγκοπή στη σωστή κατεύθυνση (εικ.2).

### Σημείωση: Το μεγάλο δαχτυλίδι συναρμολόγησης κάνει το παιχνίδι πιο δύσκολο.

Τυχαία διάλεξε δυο από τις χρωματιστές μπάλες και πίεσέ τις μέσα στις άκρες από τους μικρούς γάντζους.

Επανάλαβε για κάθε γάντζο (εικ.3).

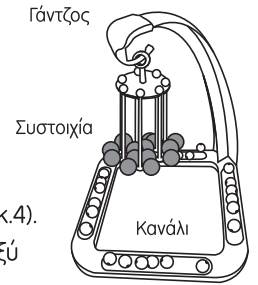
Πίεσε όσο το δυνατόν πιο πολύ με τη φορά που δείχνει το βέλος.



4. Σύνδεσε και τους 7 μικρούς γάντζους στο κολάρο συναρμολόγησης και κρέμασε το από το γάντζο στην κορυφή του βραχίονα.

Προσάρμοσε τις πολύχρωμες μπάλες έτσι ώστε να δημιουργούν μια όσο το δυνατόν πιο σφιχτά δεμένη συστοιχία (εικ.4).

5. Μοίρασε τις μπαλίτσες ισάριθμα μεταξύ των παικτών: 6 μπαλίτσες για ένα παιχνίδι με 4 παίκτες, 7 μπαλίτσες για ένα παιχνίδι με 3 παίκτες και 8 μπαλίτσες για ένα παιχνίδι με 2 παίκτες. Κάθε παίκτης παίρνει ένα ραβδάκι, κάθετα γύρω από τη βάση και τοποθετεί τις άσπρες μπαλίτσες στο κανάλι που βρίσκεται μπροστά του.



Εικ. 4

### Σκοπός του παιχνιδιού:

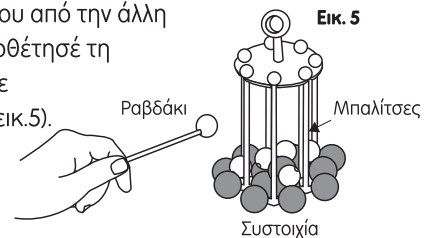
Να είσαι ο πρώτος που θα διώξεις όλες τις άσπρες μπαλίτσες!

### ΜΠΑΛΟΤΟΥΜΠΕΣ!

Ο μικρότερος σε ηλικία παίκτης ξεκινάει πρώτος. Όταν είναι η σειρά σου, σήκωσε μια μπαλίτσα από το κανάλι σου και τοποθέτησέ την στην άκρη από το ραβδάκι σου.

Κρατώντας το ραβδάκι σου από την άλλη πλευρά, προσεκτικά τοποθέτησέ τη πάνω από τη συστοιχία με τις πολύχρωμες μπάλες (εικ.5).

Όταν είσαι έτοιμος, τράβηξε το ραβδάκι σου μακριά.



Εικ. 5

### Ο γύρος σου τελειώνει όταν:

**A.** Τοποθετήσεις επιτυχώς μια μπαλίτσα μέσα στη συστοιχία από τις πολύχρωμες μπάλες.

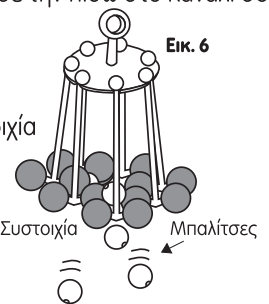
Ή

**B.** Ρίξεις κατά λάθος τη μπαλίτσα πριν την τοποθετήσεις μέσα. Εάν αυτό συμβεί, μάζεψέ τη και τοποθέτησέ την πίσω στο κανάλι σου (εικ.6).

Ή

**Γ.** Προκαλέσεις μια ή περισσότερες από τις μπαλίτσες που είναι στη συστοιχία να πέσουν. Μάζεψε αυτές που έχουν πέσει και πρόσθεσέ τις στη συλλογή σου.

Μετά είναι η σειρά του παίκτη στα αριστερά να παίξει.



Εικ. 6

**Σημείωση:** η σειρά του επόμενου παίκτη ξεκινάει με το που θα σηκώσει μια μπαλίτσα με το ραβδί του. Εάν πέσει κάποια άσπρη μπαλίτσα από τη συστοιχία με τις πολύχρωμες μπάλες πριν να γίνει αυτό, τότε την προσθέτεις στη συλλογή σου!

### Νικητής:

Ο πρώτος παίκτης που θα τοποθετήσει όλες τις άσπρες μπαλίτσες στη συστοιχία είναι ο νικητής!

### ΧΩΡΑ ΚΑΤΑΣΚΕΥΗΣ ΚΙΝΑ Item number: 1040-78653

Κατασκευάζεται από την MGBI S.A.  
Rue des Colonies 11 – 1000 Brussels – Belgium  
Licensed by Anjar Co LLC  
©2018 Megarights. All rights reserved

**ΠΡΟΣΟΧΗ!** Δεν είναι κατάλληλο για παιδιά κάτω των 36 μηνών. Περιέχονται μικρά εξαρτήματα/κομμάτια. Κίνδυνος πνιγμού. Αφαιρέστε όλα τα πλαστικά στοιχεία και τα υπόλοιπα μέρη της συσκευασίας, πριν δώσετε το παιχνίδι στο παιδί. Τα χρώματα και οι λεπτομέρειες του περιεχομένου μπορεί να διαφέρουν από αυτά που φαίνονται στις εικόνες. Διατηρήστε όλες τις σχετικές πληροφορίες και τη συσκευασία για μελλοντική αναφορά.

Διανέμεται από την  
**AS COMPANY A.E.**  
Οδός Ιωνίας, Ωραιόκαστρο Θεσσαλονίκης,  
Τ.Κ. 57013, Τ.Θ. 176, Ελλάδα

Εισαγωγέας Κύπρου:  
**AS COMPANY CYPRUS LIMITED,**  
Ακαδημίας 21, 2107, Αγλαντζιά,  
Λευκωσία, Κύπρος

twitter.com/AS\_Company

facebook.com/ascompanygr

**MEGABLEU**  
www.megableu.com



www.ascompany.gr

