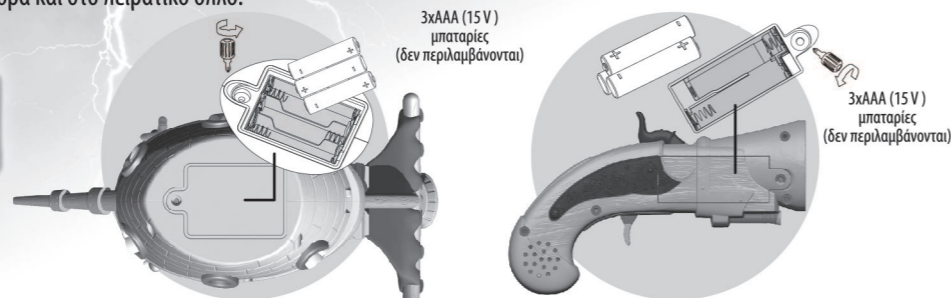


Εί, ΚΑΠΕΤΑΝΙΕ!

Ανοιξε πανιά και ετοιμάσου για τη νέα περιπέτεια του αγαπημένου σου Λάκη Κοκκαλάκη! Βασικό, για αρχή, να ζητήσεις από έναν ενήλικα να παρατηρήσει το παρακάτω διάγραμμα για το πως να τοποθετήσει τις μπαταρίες στον προτζέκτορα και στο πειρατικό όπλο.



Αφαιρέσε το κάλυμμα των μπαταριών και τοποθέτησε ΚΑΙΝΟΥΡΙΕΣ μπαταρίες όπως φαίνεται στην εικόνα. Επανατοποθέτησε το κάλυμμα των μπαταριών.

Αφαιρέσε το κάλυμμα των μπαταριών και τοποθέτησε ΚΑΙΝΟΥΡΙΕΣ μπαταρίες όπως φαίνεται στην εικόνα. Επανατοποθέτησε το κάλυμμα των μπαταριών.

ΛΑΚΗΣ ΚΟΚΚΑΛΑΚΗΣ ΠΕΙΡΑΤΗΣ

ΟΔΗΓΙΕΣ

ΟΛΟΙ ΠΑΝΩ ΣΤΟ ΚΑΤΑΣΤΡΩΜΑ!

Μόλις τοποθετηθούν οι μπαταρίες, συναρμολόγησε το πανί και τα υπόλοιπα μέρη για να δημιουργήσεις αυτό που φαίνεται στην εικόνα. Μόλις τελειώσεις, ετοιμάσου να βυθιστείς στον κόσμο των πειρατών και των κρυμμένων θησαυρών!

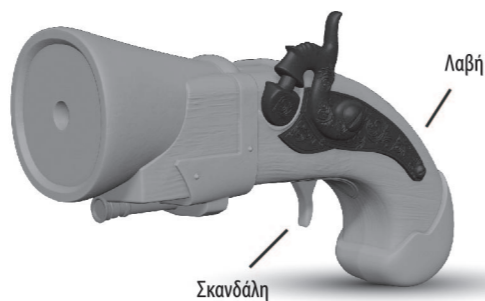
ΨΑΧΝΟΝΤΑΣ ΤΟ ΣΩΣΤΟ ΣΗΜΕΙΟ

Μερικές φορές, το κατάρτι του πλοίου δεν είναι και το καλύτερο μέρος για έναν ναυτικό, γι' αυτό ψάξε ένα δωμάτιο με τραπέζι, στο οποίο θα τοποθετήσεις το Λάκη Κοκκαλάκη με το καράβι του. Έτσι, θα μπορείς να δεις τους πειρατές-φαντάσματα!

Έτσι θα πρέπει να φαίνεται συναρμολογημένος ο Λάκης Κοκκαλάκης. Τοποθέτησέ τον πάνω σε ένα τραπέζι για να παίξεις.

Εί, ΤΙ ΓΙΝΕΤΑΙ ΜΕ ΤΟ ΠΕΙΡΑΤΙΚΟ ΟΠΛΟ;

Το πειρατικό πιστόλι έχει άπειρες σφαίρες για να πυροβολείς ελεύθερα οτιδήποτε προσπαθεί να σε σταματήσει από το να πάρεις τον κρυμμένο θησαυρό!



ΠΡΟΕΤΟΙΜΑΣΙΑ

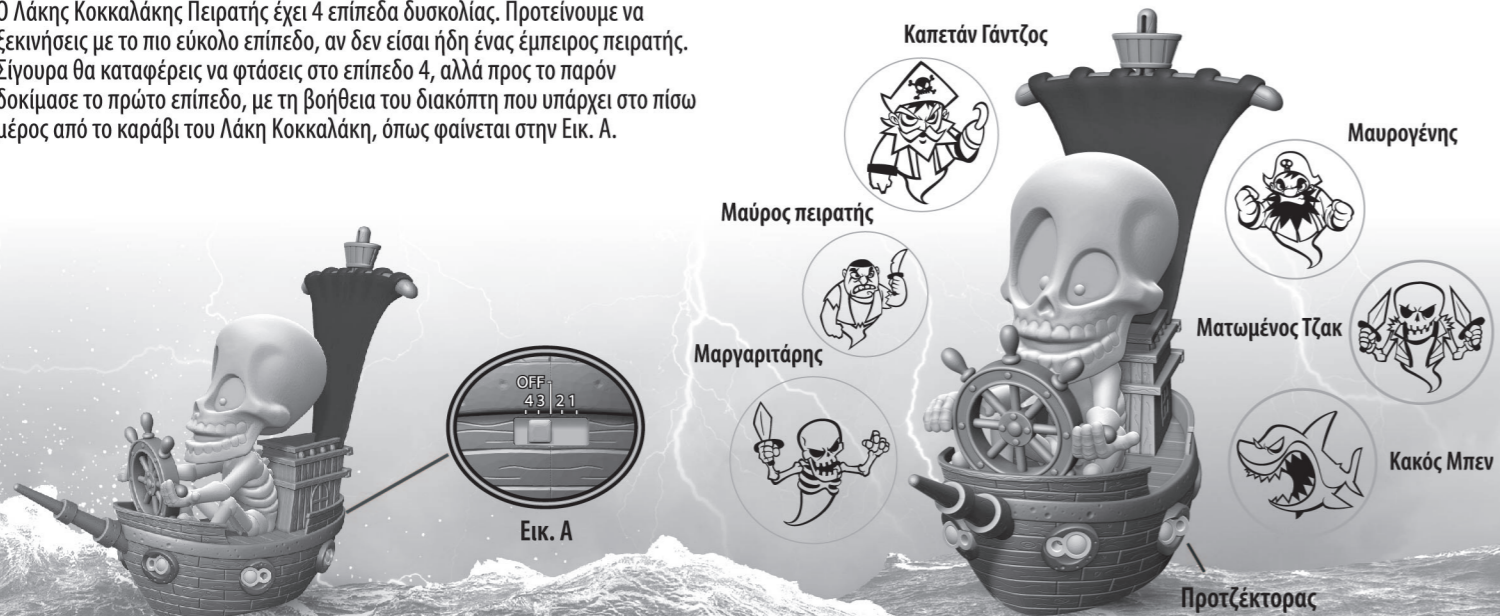
Οκ παιδιά, αυτή τη στιγμή ο Λάκης Κοκκαλάκης ψάχνει για τον πειρατικό θησαυρό, αλλά τα φαντάσματα από όλους τους αρχαίους πειρατές που λεηλατούσαν πλοία στις 7 θάλασσες δε θα τον αφήσουν να τον πάρει εύκολα! Βρες ένα δωμάτιο με χαμηλό φωτισμό για να μπορείς να δεις καλύτερα αυτά τα ανόητα φαντάσματα που θέλουν να σε εμποδίσουν να πάρεις το θησαυρό!

ΕΠΙΛΕΓΟΝΤΑΣ ΤΟ ΕΠΙΠΕΔΟ ΔΥΣΚΟΛΙΑΣ

Ο Λάκης Κοκκαλάκης Πειρατής έχει 4 επίπεδα δυσκολίας. Προτείνουμε να ξεκινήσεις με το πιο εύκολο επίπεδο, αν δεν είσαι ήδη ένας έμπειρος πειρατής. Σίγουρα θα καταφέρεις να φτάσεις στο επίπεδο 4, αλλά προς το παρόν δοκίμασε το πρώτο επίπεδο, με τη βοήθεια του διακόπτη που υπάρχει στο πίσω μέρος από το καράβι του Λάκη Κοκκαλάκη, όπως φαίνεται στην Εικ. Α.

ΠΥΡΟΒΟΛΗΣΕ ΤΑ ΦΑΝΤΑΣΜΑΤΑ

Μόλις είναι τα πάντα στη θέση τους και γνωρίσεις καλύτερα το πειρατικό σου όπλο, είναι ώρα να ξεκινήσεις την περιπέτεια και να πυροβολήσεις τα φαντάσματα! Ο Λάκης Κοκκαλάκης Πειρατής έχει 6 προτζέκτορες και μπορεί ταυτόχρονα να προβάλει 6 διαφορετικές εικόνες για να πυροβολήσεις!



Μόλις ακούσεις μία πειρατική μελωδία, ετοιμάσου. Το παιχνίδι ξεκινά! Όταν η μουσική σταματήσει, θα ακούσεις ένα διπλό «μπιπ», ένδειξη για να πατήσεις τη σκανδάλη του πειρατικού όπλου. Μετά από αυτό, οι πειρατές θα αρχίσουν να τριγυρίζουν γύρω από το Λάκη και το θησαυρό του.

Πολλά φαντάσματα θα προβάλλονται ταυτόχρονα. Προσπάθησε να πετύχεις όσα περισσότερα μπορείς για να κερδίσεις το έπαθλο. Κάθε φορά που χτυπάς ένα φάντασμα, θα το ακούς να μουγκρίζει και να γρυλίζει, όπως κάνουν οι αληθινοί πειρατές.

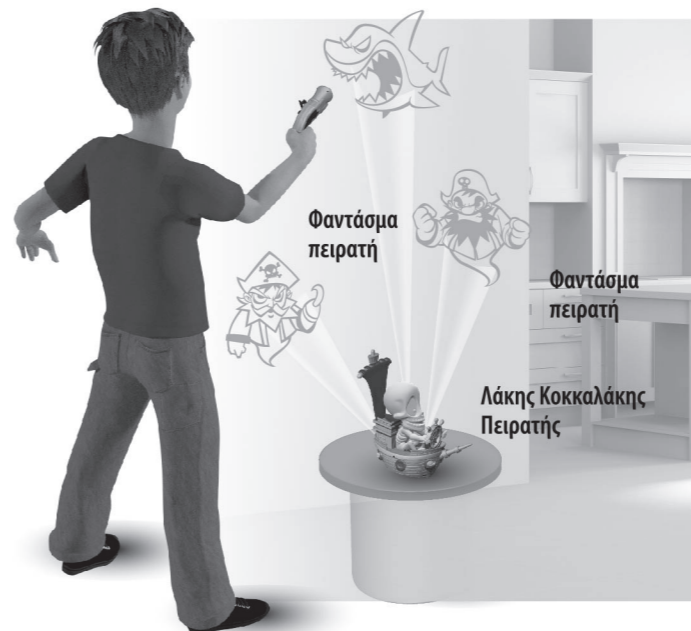
ΚΕΡΔΙΖΟΝΤΑΣ ΤΟ ΕΠΑΘΛΟ

Ο χρόνος που τα φαντάσματα προβάλλονται, καθορίζεται από το επίπεδο δυσκολίας που επέλεξες στην αρχή.

Σκοπός του παιχνιδιού είναι να πυροβολήσεις όσα περισσότερα φαντάσματα μπορείς μέσα σε 90 δευτερόλεπτα.

Αν επιτύχεις, θα ακούσεις έναν ήχο με πολλά νομίσματα να πέφτουν όπως στις αυτόματες μηχανές που ρίχνουν κέρματα. Αυτό σημαίνει ότι νίκησες τους πειρατές φαντάσματα και ξέφυγες με τα λάφυρα! Ακόμη, όμως, και αν ακούσεις τον ήχο που δείχνει ότι κέρδισες το τζακπότ, πρέπει να συνεχίσεις να πυροβολείς, μέχρι το πρόγραμμα να σταματήσει.

Αν όμως αυτά τα τρομερά πλάσματα της θάλασσας ήταν αρκετά γρήγορα και ξέφυγαν από το πειρατικό σου όπλο, θα ακούσεις μόνο λίγα νομίσματα να πέφτουν στην τσάντα σου.



Η δυσκολία του επιπέδου καθορίζει πόσο γρήγορα τα τρομερά φαντάσματα των πειρατών εμφανίζονται. Έτσι, αν κέρδισες το Τζακπότ στο ευκολότερο επίπεδο, προχώρησε σε δυσκολότερο επίπεδο, για να δεις αν έχεις φτάσει το επίπεδο του πειρατή!

Προσπάθησε να είσαι γρήγορος και να πετύχεις τους κακούς πειρατές. Κάθε φορά που χτυπάς έναν, τον ακούς να μουγκρίζει, αλλά αν δεν τους πετυχαίνεις θα τους ακούσεις να γελούν ειρωνικά! Μόλις συμπληρώσεις το ένα επίπεδο δυσκολίας, προσπάθησε το αμέσως επόμενο μέχρι να φτάσεις στο τελευταίο, το επίπεδο για τους πιο έμπειρους πειρατές!

Μπορείς να παίξεις ενάντια σε κάποιον φίλο σου, παίζοντας εναλλάξ κάθε επίπεδο. Όποιος κερδίζει τα περισσότερα νομίσματα είναι ο νικητής.



ΣΗΜΕΙΩΣΕΙΣ:

Η κανονική λειτουργία του προϊόντος μπορεί να διαταραχθεί από ισχυρές ηλεκτρομαγνητικές παρεμβολές. Εάν συμβεί αυτό, κάντε επανεκκίνηση στο προϊόν για να το επαναφέρετε σε κανονική λειτουργία, ακολουθώντας τα παρακάτω βήματα:

- 1) Μετακινήστε το διακόπτη στο καράβι στη θέση OFF και περιμένετε 30 δευτερόλεπτα πριν τον μετακινήσετε στη θέση ON.
- 2) Αφαιρέστε τις μπαταρίες από το πειρατικό όπλο, πιέστε τη σκανδάλη για 5 δευτερόλεπτα και τοποθετήστε εκ νέου τις μπαταρίες.

ΟΔΗΓΙΕΣ ΓΙΑ ΤΗΝ ΟΡΘΗ ΧΡΗΣΗ ΤΩΝ ΠΑΙΧΝΙΔΙΩΝ ΜΕ ΑΝΤΙΚΑΤΑΣΤΑΣΙΜΕΣ ΜΠΑΤΑΡΙΕΣ

- ΠΡΟΣΟΧΗ!**
- Η τοποθέτηση των μπαταριών πρέπει να γίνεται από ενήλικα.
 - Οι μπαταρίες πρέπει να τοποθετούνται τριώντισ το σωστό πολικότητα, με βάση τα σύμβολα + και - που έχουν πάνω τους.
 - Οι αποφορτισμένες μπαταρίες πρέπει να αφαιρούνται από το παιχνίδι.
 - Μη βραχυκυκλώνετε τους ακροδέκτες τροφοδοσίας.
 - Μην ανιχνεύετε, με αποσπώσιμους τρόπο, τις επαφές μέσα στην υποδοχή μπαταριών, για να αποφευχθεί η πιθανότητα βραχυκυκλώματος.
 - Οι επαναφορτιζόμενες μπαταρίες πρέπει να αφαιρούνται από το παιχνίδι όταν πρόκειται να επαναφορτιστούν. Η επαναφόρτιση πρέπει να γίνεται μόνο υπό την επίβλεψη ενήλικα.
 - Οι μη επαναφορτιζόμενες μπαταρίες δεν πρέπει να επαναφορτίζονται.
 - Μην αναμειγνύετε διαφορετικούς τύπους μπαταριών ή καινούργιες με μεταχειρισμένες μπαταρίες.
- ΑΛΛΕΣ ΣΥΣΤΑΣΕΙΣ:**
- Οι μπαταρίες είναι επικίνδυνες σε περίπτωση κατάποσης. Για το λόγο αυτό, φυλάξτε τις μακριά από τα παιδιά.
 - Βγάλτε τις μπαταρίες από το παιχνίδι, αν δεν πρόκειται να χρησιμοποιηθεί για μεγάλο χρονικό διάστημα.
 - Μην προσπαθείτε να ανοίξετε τις μπαταρίες.
 - Μην ρίχνετε τις μπαταρίες στη φωτιά!

ΟΔΗΓΙΕΣ ΓΙΑ ΤΗΝ ΕΠΙΛΕΚΤΙΚΗ ΔΙΑΘΕΣΗ ΑΠΟΡΡΙΜΜΑΤΩΝ ΠΟΥ ΠΡΟΕΡΧΟΝΤΑΙ ΑΠΟ ΗΛΕΚΤΡΙΚΕΣ ΚΑΙ ΗΛΕΚΤΡΟΝΙΚΕΣ ΣΥΣΚΕΥΕΣ ΣΗΜΑΝΤΙΚΗ ΠΑΡΑΤΗΡΗΣΗ! Το σύμβολο του διαγραμμένου κάδου σημαίνει ότι στις χώρες της Ευρωπαϊκής Ένωσης (06. 2012/19/ΕΕ), καθώς και στις χώρες που εφαρμόζουν συστήματα επιλεκτικής συλλογής απορριμμάτων, τα μέρη του προϊόντος που εσημαίνονται με αυτό το σύμβολο (ή που εσημαίνονται έτσι στις οδηγίες του παιχνιδιού) πρέπει υποχρεωτικά να διατεθούν επιλεκτικά, στο τέλος του κύκλου ζωής τους. Απαγορεύεται η διάθεση τέτοιων εξαρτημάτων ως μεκτά αστάκα απόβλητα. **ΠΙΣ ΝΑ ΔΙΑΘΕΣΤΕ ΤΑ ΑΠΟΒΛΗΤΑ Η.Η.Ε.:** Τα μέρη που εσημαίνονται (πάνω στο ίδιο το προϊόν ή στις οδηγίες του) με το σύμβολο πρέπει, υποχρεωτικά, να συλλέγονται ξεχωριστά και να παραδίδονται στις ειδικές εγκαταστάσεις συλλογής ή, όπου επιτρέπεται, να επιστρέφονται στα κατάστημα αγοράς, κατά την αγορά κάποιου παρόμοιου προϊόντος, ή φυσικά, αν οι εξωτερικές διαστάσεις του εξαρτήματος είναι μικρότερες από 25 εκ. Οι χρήστες του προϊόντος οφείλουν σημαντικό ρόλο στη διασφάλιση της ορθής διάθεσης του ηλεκτρικού και ηλεκτρονικού εξοπλισμού που έφθασε το τέλος του κύκλου ζωής του. Ως εκ τούτου, είναι σημαντικό ο κάθε χρήστης να έχει επίγνωση του ρόλου του και να διαθέτει πάντοτε τα ηλεκτρικά / ηλεκτρονικά απόβλητα σύμφωνα με την ισχύουσα νομοθεσία, συμβάλλοντας με αυτόν τον τρόπο στην ορθή διαχείριση, και ευνοώντας την επαναχρησιμοποίηση, την ανακύκλωση ή/και την ανάκτηση αυτών. **ΠΡΟΣΟΧΗ!** Τα μέρη που εσημαίνονται με το σύμβολο περιέχουν ουσίες που είναι επιβλαβείς για το περιβάλλον και την ανθρώπινη υγεία. Για το λόγο αυτό, απαγορεύεται η διάθεσή τους ως μη διαφοροποιημένα αστάκα απόβλητα ή μαζί με άλλα οικιακά απορρίμματα. Η μη ορθή διάθεση των αποβλήτων μπορεί να προκαλέσει περιβαλλοντικές βλάβες και τιμωρείται σύμφωνα με το νόμο. Απαγορεύεται η χρήση των μερών αυτών με ανάρμοστο τρόπο. Συγκεκριμένα, απαγορεύεται η αποσυρρολόγηση των ηλεκτρικών και ηλεκτρονικών μερών και η χρήση αυτών όταν έχουν υποστεί κάποια βλάβη. Παρόμοιες ενέργειες θα μπορούσαν να προκαλέσουν σημαντικές βλάβες. **ΣΗΜΕΙΩΣΗ:** Οι παραπάνω συστάσεις, αφορούν αποκλειστικά και μόνο τα μέρη του παιχνιδιού που εσημαίνονται (πάνω στο ίδιο το παιχνίδι ή στις οδηγίες) με το σύμβολο. Τα άλλα μέρη του παιχνιδιού (ηλεκτρονικές κάρτες, αεζοσούφ, κ.λπ.) και η συσκευασία δεν υπόκεινται στις παραπάνω συστάσεις και μπορούν να διατεθούν σύμφωνα με την ισχύουσα νομοθεσία. Τα υπόλοιπα εξαρτήματα πρέπει να παραδίδονται στα κέντρα συλλογής ηλεκτρικών και ηλεκτρονικών συσκευών ή να επιστρέφονται στον πωλητή, κατά την αγορά ενός νέου προϊόντος.

ΠΡΟΣΟΧΗ! Δεν είναι κατάλληλο για παιδιά κάτω των 36 μηνών. Περιέχονται μικρά εξαρτήματα/καυμάτια. Κίνδυνος πνιγμού. Αφαιρέστε όλα τα πλαστικά στοιχεία και τα υπόλοιπα μέρη της συσκευασίας, πριν δώσετε το παιχνίδι στο παιδί. Τα κρύματα και οι λεπτομέρειες του περιεχομένου μπορεί να διαφέρουν από αυτά που φαίνονται στις εικόνες. Διατηρήστε όλες τις σχετικές πληροφορίες και τη συσκευασία για μελλοντική αναφορά.

«ΠΡΟΕΙΔΟΠΟΙΗΣΗ» Αυτό το παιχνίδι παράγει διακοπόμενα φωτεινά ερεθίσματα (flash) που μπορεί να προκαλέσουν επιληπτικές κρίσεις σε άτομα με φωτοευαισθησία».

Εισαγέται / Διανέμεται από την **AS COMPANY A.E.**
Οδός Ιωνίας, Ωραιόκαστρο Θεσσαλονίκης, Τ.Κ. 57013, Τ.Θ.176, Ελλάδα

Εισαγωγέας Κύπρου: **AS COMPANY CYPRUS LIMITED,**
Ακαδημίας 21, 2107, Αγλαντζιά, Λευκωσία, Κύπρος

Item number: 1040-20172

ΚΑΤΑΣΚΕΥΑΣΤΗΣ:
Fotorama (Hong Kong) Limited
Room 07, 10/F,
Peninsula Centre, 67 Mody Road,
Tsimshatsui East, Hong Kong.



1090-ΗΚ-2019B