

ΝΙΚΗΤΗΣ!

Νικητής είναι ο παίκτης που θα καταφέρει να πατήσει τα λιγότερα κακάκια, περπατώντας από την αρχή ως το τέλος του διαδρόμου. Αν υπάρξει ισοπαλία, παίξτε ακόμη ένα γύρο μέχρι να υπάρξει νικητής.

ΠΑΙΞΕ ΜΟΝΟΣ ΣΟΥ!

Γύρισε το βέλος στον τροχό και τοποθέτησε τα κακάκια στο διάδρομο πριν φορέεις την κορδέλα στα μάτια σου. Μπορείς να φτάσεις στο τέλος της διαδρομής χωρίς να πατήσεις τα κακάκια;

ΤΑ ΚΑΚΑΚΙΑ!

Μόλις το παιχνίδι τελειώσει, βάλτε την πλαστελίνη πίσω στα βαζάκια για να την αποθηκεύσετε.

ΠΡΟΣΟΧΗ! Δεν είναι κατάλληλο για παιδιά κάτω των 36 μηνών. Περιέχονται μικρά εξαρτήματα/κομμάτια. Κίνδυνος πνιγμού. Δεν καταπίνεται. Περιέχει σιτάλευρο. Αφαιρέστε όλα τα πλαστικά στοιχεία και τα υπόλοιπα μέρη της συσκευασίας, πριν δώσετε το παιχνίδι στο παιδί. Τα χρώματα και οι λεπτομέρειες του περιεχομένου μπορεί να διαφέρουν από αυτά που φαίνονται στις εικόνες. Διατηρήστε όλες τις σχετικές πληροφορίες και τη συσκευασία για μελλοντική αναφορά.

ΠΡΟΣΟΧΗ! ΤΟ ΠΑΡΟΝ ΠΡΟΪΟΝ ΠΕΡΙΕΧΕΙ ΠΛΑΣΤΕΛΙΝΗ, Η ΟΠΟΙΑ ΔΕΝ ΕΙΝΑΙ ΤΡΟΦΙΜΟ.

Μη βάζετε την πλαστελίνη στο στόμα. Αποφύγετε την κατάποση.

Όλα τα υλικά, όπως μπιγιά, βερνίκι, πλαστελίνη κ.λπ. μπορούν να προκαλέσουν λεκέδες. Κατά τη χρήση προϊόντων με τέτοια υλικά να προσέχετε πάντα τα ρούχα, τα χαλιά, τα έπιπλα και άλλα αντικείμενα. Να χρησιμοποιείτε ένα προστατευτικό κάλυμμα, για να αποφύγετε τυχόν λεκέδες. Για να απομακρύνετε τους λεκέδες από πλαστελίνη, αφήστε τους πρώτα να στεγνώσουν και έπειτα τρίψτε με μια σκληρή βούρτσα. Σε περίπτωση που ο λεκές δε φεύγει, πλύνετε την επιφάνεια με μαλακό σαπούνι και κρύο νερό.

Μη βάζετε την πλαστελίνη στο στόμα. Πλένετε τα χέρια σας και τα πόδια σας μετά από την επαφή με την πλαστελίνη. Τοποθετήστε την πλαστελίνη μέσα στο βαζάκι μετά το παιχνίδι. Αποθηκεύστε σε δροσερό μέρος. Σε περίπτωση που η πλαστελίνη ξεραθεί, προσθέστε μερικές σταγόνες νερό.

Απομακρύνετε τα περισσεύματα πλαστελίνης από τα παιχνίδια. Αν υπάρχουν υπολείμματα που δεν μπορείτε να απομακρύνετε, αφήστε την πλαστελίνη να στεγνώσει και έπειτα ξύστε όπου χρειάζεται μέχρι να καθαρίσει το κάθε παιχνίδι.

Κατασκευάζεται/ Διανέμεται από την:

AS COMPANY S.A.

Οδός Ιωνίας, Ωραιόκαστρο Θεσσαλονίκης,
Τ.Κ. 57013, Τ.Θ. 176, Ελλάδα

Εισαγωγέας Κύπρου:
AS COMPANY CYPRUS LTD
Ακαδημίας 21
2107 Αγλαντζιά
Λευκωσία, Κύπρος
ΧΩΡΑ ΚΑΤΑΣΚΕΥΗΣ ΚΙΝΑ
Item number: 1040-20027



ΞΕΡΕΙΣ ΠΟΥ ΠΑΤΑΣ;

Ζητήστε τη βοήθεια ενός ενήλικα για τη συναρμολόγηση του προϊόντος.

ΠΕΡΙΕΧΟΜΕΝΑ



Καλούπι




Κορδέλα για τα μάτια



3 βαζάκια πλαστελίνης
Καθαρό βάρος 342 γρ.



Τροχός με βέλος



Διάδρομος παιχνιδιού

ΣΚΟΠΟΣ ΤΟΥ ΠΑΙΧΝΙΔΙΟΥ

Καθώς περπατάς στο χαλάκι, προσπάθησε να πατήσεις τα λιγότερα κακάκια για να κερδίσεις!



ΠΡΟΕΤΟΙΜΑΣΙΑ ΠΑΙΧΝΙΔΙΟΥ

1. Απλώστε το διάδρομο σε ένα επίπεδο πάτωμα, με τη χρωματιστή πλευρά προς τα επάνω. Επιλέξτε να παίξετε σε ένα χώρο χωρίς εμπόδια και κατάλληλο για παιχνίδι.
2. Συγκεντρώστε τα βαζάκια, τον τροχό και το καλούπι δίπλα σας στο χώρο παιχνιδιού.
3. Ετοιμάστε τα κακάκια!
 - Βγάλτε λίγη πλαστελίνη από κάποιο βαζάκι και τοποθετήστε τη μέσα στο καλούπι. Πιέστε το όσο το δυνατόν καλύτερα, έτσι ώστε να γεμίσει ολόκληρο το καλούπι και στη συνέχεια βγάλτε το με προσοχή. Αυτό είναι το πρώτο σας κακάκι!
 - Ακολουθήστε την ίδια διαδικασία και με την υπόλοιπη πλαστελίνη μέχρι να δημιουργήσετε 7 κακάκια συνολικά!
 - Τοποθετήστε 6 κακάκια διασκορπισμένα πάνω στο διάδρομο.
4. Βγάλτε όλοι τα παπούτσια σας και τις κάλτσες σας κι ετοιμαστείτε για... περίπατο!








ΤΟ ΠΑΙΧΝΙΔΙ ΞΕΚΙΝΑ!

Ξεκινά ο μεγαλύτερος σε ηλικία παίκτης και ακολουθείται η σειρά με βάση την ηλικία.

Μόλις έρθει η σειρά σου:

1. Στάσου στην αρχή του διαδρόμου χωρίς να πατήσεις πάνω του και κάλυψε τα μάτια σου με την κορδέλα για τα μάτια.
2. Ένας άλλος παίκτης γυρίζει το βέλος στον τροχό και σου λέει δυνατά τον αριθμό που δείχνει! Τόσα βήματα πρέπει να κάνεις τουλάχιστον για να φτάσεις στο τέλος της διαδρομής!

Τι σημαίνουν τα σύμβολα πάνω στον τροχό;

- | | | | |
|---|--|---|--|
|  | Κάνε τόσα βήματα όσα δείχνει ο αριθμός δίπλα στην πατούσα! |  | Κάνε επιπλέον ένα βήμα προς τα δεξιά πριν συνεχίσεις! |
|  | Πρόσθεσε ακόμη ένα κακάκι στο διάδρομο! |  | Κάνε επιπλέον ένα βήμα προς τα αριστερά πριν συνεχίσεις! |
|  | Αφαίρεσε ένα κακάκι από το διάδρομο! |  | Κάνε μία περιστροφή πριν συνεχίσεις! |
|  | Άλλαξε θέση στα κακάκια! | | |

3. Τώρα, πρέπει να περπατήσεις πάνω στο διάδρομο τουλάχιστον όσα βήματα σου είπε ο συμπαίκτης σου, αποφεύγοντας τα κακάκια! Αν μετρήσεις λάθος τα βήματα και κάνεις λιγότερα από όσα πρέπει, πρέπει να αρχίσεις από την αρχή. Αν κάνεις παραπάνω, δεν πειράζει.

ΚΑΝΟΝΕΣ ΒΗΜΑΤΩΝ

ΣΗΚΩΣΕ ΤΑ ΠΟΔΙΑ ΟΤΑΝ ΠΕΡΠΑΤΑΣ, ΜΗΝ ΤΑ ΣΥΡΕΙΣ. ΔΕΝ ΕΠΙΤΡΕΠΕΤΑΙ ΝΑ ΠΗΔΑΣ, ΝΑ ΤΡΕΧΕΙΣ Ή ΝΑ ΠΕΡΠΑΤΑΣ ΣΤΙΣ ΜΥΤΕΣ.

ΣΥΝΕΧΙΣΕ ΝΑ ΠΕΡΠΑΤΑΣ ΜΕΧΡΙ ΝΑ ΦΤΑΣΕΙΣ ΣΤΗΝ ΑΚΡΗ ΤΟΥ ΔΙΑΔΡΟΜΟΥ, ΑΚΟΜΑ ΚΙ ΑΝ ΠΑΤΗΣΕΙΣ ΚΑΚΑΚΙΑ.

ΑΝ ΠΑΤΗΣΕΙΣ ΕΚΤΟΣ ΔΙΑΔΡΟΜΟΥ ΠΡΙΝ ΦΤΑΣΕΙΣ ΣΤΗΝ ΑΛΛΗ ΑΚΡΗ, ΖΗΤΑ ΑΠΟ ΚΑΠΟΙΟΝ ΠΑΙΚΤΗ ΝΑ ΣΕ ΟΔΗΓΗΣΕΙ ΣΤΟ ΣΗΜΕΙΟ ΠΟΥ ΒΡΙΣΚΟΣΟΥΝ ΓΙΑ ΝΑ ΣΥΝΕΧΙΣΕΙΣ.

4. Μόλις καταλάβεις ότι έφτασες στο τέλος του διαδρόμου, αφάιρεσε την κορδέλα από τα μάτια σου και μέτρησε προσεκτικά πόσα κακάκια πάτησες!
5. Τοποθέτησε τα κακάκια που πάτησες πίσω στο καλούπι για να τους δώσεις και πάλι σχήμα. Έπειτα, τοποθέτησέ τα και πάλι στο διάδρομο.
6. Συνεχίζει ο επόμενος μεγαλύτερος σε ηλικία παίκτης. Γυρίστε το βέλος και διασκεδάστε βλέποντάς τον να προσπαθεί να μην πατήσει τα κακάκια!

ΣΗΜΕΙΩΣΕΙΣ:

- Αν πατήσετε έστω και ελάχιστα ένα κακάκι, τότε πρέπει να το μετρήσετε ως πατημένο.
- Κάθε γύρος ξεκινά με 6 κακάκια και προσθέτετε ή αφαιρείτε ανάλογα με το τι θα υποδείξει ο τροχός. Για παράδειγμα, παίζει ο πρώτος παίκτης, γυρίζει τον τροχό και του τυχαίνει να προσθέσει ένα κακάκι. Όταν θα έρθει η σειρά του αμέσως επόμενου παίκτη, ξεκινά πάλι με 6 κακάκια στο διάδρομο καθώς και με όποια άλλη αλλαγή του υποδείξει ο τροχός για τη σειρά του.
- Για περισσότερη πρόκληση μπορείτε να μετράτε δύο πόντους για τα σκούρα κακάκια και ένα πόντο για τα πιο ανοιχτόχρωμα.