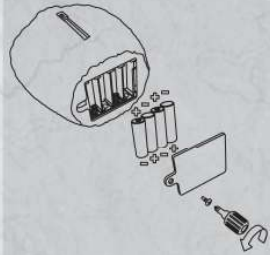


1-2-3 ΚΟΚΚΙΝΟ ΦΟΙΣ ΗΛΕΚΤΡΟΝΙΚΟ

Τοποθέτησε τις μπαταρίες:

Πριν από όλα, ζήτη από έναν ενήλικο βοηθό σου να αφαιρέσει το καπάκι από το καλάθι του φιδιού και να τοποθετήσει 4 μπαταρίες «AA» του 1,5V. Θα πρέπει να του θυμίσεις να τις τοποθετήσει σύμφωνα με τις ενδείξεις των συμβόλων πολικότητας. Αφού τις τοποθετήσει, ζήτη από το βοηθό σου να κλείσει καλά το καπάκι. Ύστερα μπορείς να του δώσεις ρεπό για σήμερα.



Τοποθέτησε το πετράδι

Είναι πολύ εύκολο:



Βάλε το πετράδι στο μέρος που φαίνεται στην εικόνα.

Τώρα: γνώρισε τον εχθρό

Απειλητικά μάτια που αλλάζουν χρώμα: Όταν γίνουν κόκκινα, σημαίνει πως σε κοιτάζουν επίμονα. Αν ξαναγίνουν πράσινα, μπορείς να πλησιάσεις άφοβα.

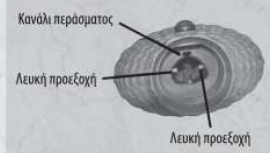


Δηλητηριώδης οχιά

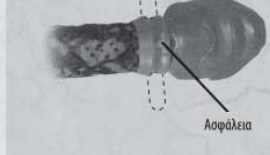
Αυτό το φίδι είναι πολύ, μα πάρα πολύ επικίνδυνο, για αυτό κι εμείς τοποθετήσαμε ένα που είναι λιγότερο απειλητικό.

Τοποθέτησε τη «δηλητηριώδη» οχιά

Για να εισάγεις το φίδι είναι πολύ σημαντικό να προσέξεις πως στο εσωτερικό του καλάθιού υπάρχουν δύο λευκές προεξοχές στις πλευρές.



Επίσης, προσέξε πως υπάρχει ένα κανάλι περάσματος. Αυτές οι προεξοχές πρέπει να πατήσουν πάνω στις σχισμές στο λαιμό του φιδιού.



Οδηγίες

Γεια σου μικρέ λάτρη της περιπέτειας! Μέσα από αυτές τις σύντομες οδηγίες θα μάθεις τα μυστικά για να μπορείς να παρακάμψεις το φοβερό φίδι και να αρπάξεις το πολύτιμο πετράδι, πριν το φίδι πεταχτεί για να σου επιτεθεί.

Σκοπός του παιχνιδιού: Να αφαιρέσεις το πετράδι από το καλάθι με το φίδι χωρίς αυτό να σε καταλάβει και να σου επιτεθεί.



Αφού κατανοήσεις τα παραπάνω, εισάγε το φίδι σπρώχνοντας το μαλακό του κορμί στο εσωτερικό του καλάθιου.



Όταν το φίδι φτάσει στις δύο προεξοχές, πιέσε το απαλά. Θα ακούσεις ένα ελαφρύ κλικ.



Αφού το φίδι μπει μέσα στο καλάθι, ήρθε η ώρα του κλειδιού που περιλαμβάνεται στο παιχνίδι.

Βάλε το κλειδί στο πίσω μέρος του καλάθιού, όπως φαίνεται στην εικόνα.

ΜΕ ΟΛΑ ΤΑ ΠΡΑΓΜΑΤΑ ΣΤΗ ΘΕΣΗ ΤΟΥΣ, απλά σύρε το κλειδί μέχρι κάτω

Είναι σημαντικό να **κατεβάσεις το κλειδί ΜΟΝΟ ΑΦΟΥ ΤΟ ΦΙΔΙ ΕΙΝΑΙ ΣΤΗ ΘΕΣΗ ΤΟΥ.**

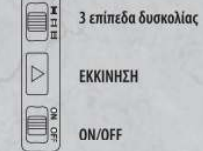


ΤΩΡΑ ΝΑΙ! Η ΠΕΡΙΠΕΤΕΙΑ ΞΕΚΙΝΑΕΙ!

Τοποθέτησε το καλάθι με το φίδι πάνω σε ένα επίπεδο τραπέζι, σε απόσταση 2 με 8 μέτρα από εσένα, ανάλογα με την ικανότητά σου.



Στα πλάγια του καλάθιού θα βρεις τα παρακάτω:



Τώρα, πρέπει μόνο να ενεργοποιήσεις το καλάθι με το φίδι. Μετακίνηση το διακόπτη στα πλάγια του καλάθιού στη θέση ON.

Τα επίπεδα δυσκολίας καθορίζουν τις φορές που επιτρέπεται να σε ανιχνεύσει το φίδι. Δηλαδή, το φίδι μπορεί να σε ανιχνεύσει 1, 2 ή 3 φορές πριν τελικά πηδήξει έξω από το καλάθι.

Λειτουργεί με 4xAA μπαταρίες (δεν περιλαμβάνονται)

- ΟΔΗΓΙΕΣ ΓΙΑ ΤΙΣ ΜΠΑΤΑΡΙΕΣ**
- Η επίστρωση των μπαταριών πρέπει να φησει από εσένα.
 - Επισκεψέ τις πρώτες 24 ώρες μετά τη χρήση.
 - Τοποθέτησε τις μπαταρίες σύμφωνα με την ταυτότητα που δείχνει το διάγραμμα μίσης στο θύλο μπαταριών.
 - Απορριπτετέ μόνο μπαταρίες που κατασκευάστηκαν νόμιμα.
 - ΜΗΝ εγκαταλείβεις να φορτίσει με οποιαδήποτε μπαταρία.
 - Οι κατασκευαστές μπαταριών πρέπει να επισφραγίζονται μόνο από εσένα.
 - Οι κατασκευαστές μπαταριών πρέπει να φροντίζουν από πριν, να μην πετούν μπαταρίες που έχουν αποβληθεί από τη διασπορά.
 - ΜΗΝ αναμιγνύεις διαφορετικά είδη μπαταριών.
 - Φύλαξε τις μπαταρίες σε θερμοκρασία που είναι για μερικό χρονικό διάστημα. Φύλαξε τις εφόσον είναι κατασκευασμένες από τη σελήνη. Η θερμότητα μπορεί να προκαλέσει βλάβη στη σελήνη.
 - ΜΗ βροχενοποιήσεις τις μπαταρίες σε υγρασία.
 - ΜΗ πετάς τις μπαταρίες στη φωτιά, μπορεί να σφραγιστεί.

ΠΡΟΣΟΧΗ: Δεν είναι κατάλληλο για παιδιά κάτω των 36 μηνών. Περιέχεται μικρό διαγνητικό πακέτο. Κάνει τον ήχο. Περιέχει μικρά καλάθια φιδιού. Κίνδυνος ασφυξιογόνου. Αφαιρέστε όλα τα πλαστικά στοιχεία και τα υπόλοιπα μέρη της συσκευίας, πριν δώσετε το παιχνίδι στο παιδί. Τα φιδιά και οι κατασκευές τους περιλαμβάνονται μεμονωμένα και διατείνονται από τον κατασκευαστή της συσκευίας. Διατηρείται όλα τα στοιχεία της συσκευίας και τη συσκευασία με μελλοντική ασφαλεία.

Το παιχνίδι είναι ηλεκτρονικό παιχνίδι που περιλαμβάνεται με το εσωτερικό απορριπτικό σε ένα πλαστικό κουτί με διαφανή πλαστικό σκελετό. Το απορριπτικό που περιλαμβάνεται στο παιχνίδι και ηλεκτρονικός σκελετός, πρέπει, υποχρεωτικά, να διατηρηθεί ασφαλιστικά. Η να επιστρέφεται το προϊόν στο κατάστημα πώλησης, στον κατασκευαστή ή να καταστραφεί. Η παρούσα οδηγία αφορά με τη συσκευασία απορριπτικού σκελετού της συσκευίας του ίδιου είδους. Η με φωνή ήχους των απορριπτικών μπορεί να προκαλέσει βλάβες στο περιβάλλον και την υγεία, και θα πρέπει σύμφωνα με το νόμο.

Item number: 1040-20142

Αφού το καλάθι είναι έτοιμο και ενεργοποιημένο, πάτα το κουμπί EKKINHSH κι έχεις μερικά δευτερόλεπτα για να πας στη θέση σου, ενώ ακούγεται η μουσική της λατρεμένης φυλής των φιδιών. Προσπάθησε να πλησιάσεις χωρίς να σε δει το φίδι, που κοιτάζει μέσα από το μικρό άνοιγμα του καλάθιού.

Όταν το φίδι σε εντοπίσει, θα κάνει ένα θόρυβο για να σου δείξει πως σε βλέπει, και, ανάλογα με το επίπεδο δυσκολίας (1, 2, 3), θα είναι η στιγμή που θα πηδήξει από το καλάθι.

Πλησίασε με προσοχή, καθώς το φίδι λατρεύει το θησαυρό του και είναι πάντα σε επιφυλακή, ειδικά για εσένα!



Πρόσεξε! Αν τα μάτια πάνω στο καλάθι είναι κόκκινα, το φίδι σε παρατηρεί, σε έχει εντοπίσει και ΔΕΝ ΠΡΕΠΕΙ ΝΑ ΚΟΥΝΗΣΕΙΣ!

ΠΡΑΣΙΝΑ ΜΑΤΙΑ ΠΛΗΣΙΑΙΣΕ!
Αν τα μάτια είναι πράσινα, το φίδι κοιτάζει, αλλά δεν σε έχει εντοπίσει ακόμα, και είναι η καλύτερη στιγμή για να πλησιάσεις να πάρεις το διαμάντι.

Αν είσαι αρκετά θαρραλός και έχεις διαβάσει προσεκτικά όλες τις συμβουλές που υπάρχουν σε αυτό το χαρτί, τότε μπορείς να πάρεις το διαμάντι. Αλλά σύρε το όπως όταν το έβαλες στην αρχή.



Εάν το φίδι σε εντόπισε πολλές φορές και πηδήξει έξω από το καλάθι, τότε δυστυχώς τελείωσε η καρτέρα σου ως εξερευνητής και είναι η σειρά του επόμενου παίκτη μέχρι να βρεθεί ένας τολμηρός εξερευνητής που θα μπορέσει να κατακτήσει το θησαυρό του φιδιού.



Πρόβλημα	Αιτία	Αντιμετώπιση
Καρία αντίδραση	- Ο διακόπτης ON/OFF είναι απενεργοποιημένος - Αδύναμες μπαταρίες	- Μετακίνηση το διακόπτη στη θέση ON - Τοποθέτησε καινούριες μπαταρίες
Το παιχνίδι δεν ξεκινάει	- Ο διακόπτης ON/OFF είναι απενεργοποιημένος - Αδύναμες μπαταρίες - Δεν έχεις τοποθετήσει το πετράδι πάνω στο καλάθι - Δεν έχεις τοποθετήσει το φίδι μέσα στο καλάθι	- Μετακίνηση το διακόπτη στη θέση ON - Τοποθέτησε καινούριες μπαταρίες - Τοποθέτησε το πετράδι πάνω στο καλάθι - Τοποθέτησε το φίδι μέσα στο καλάθι
Το φίδι δεν μπορεί να αναπηδήσει έξω από το καλάθι	- Αδύναμες μπαταρίες - Το φίδι δεν είναι κλειδωμένο	- Τοποθέτησε καινούριες μπαταρίες - Σύρε το κλειδί στο πίσω μέρος για να «κλειδώσει» τη θέση